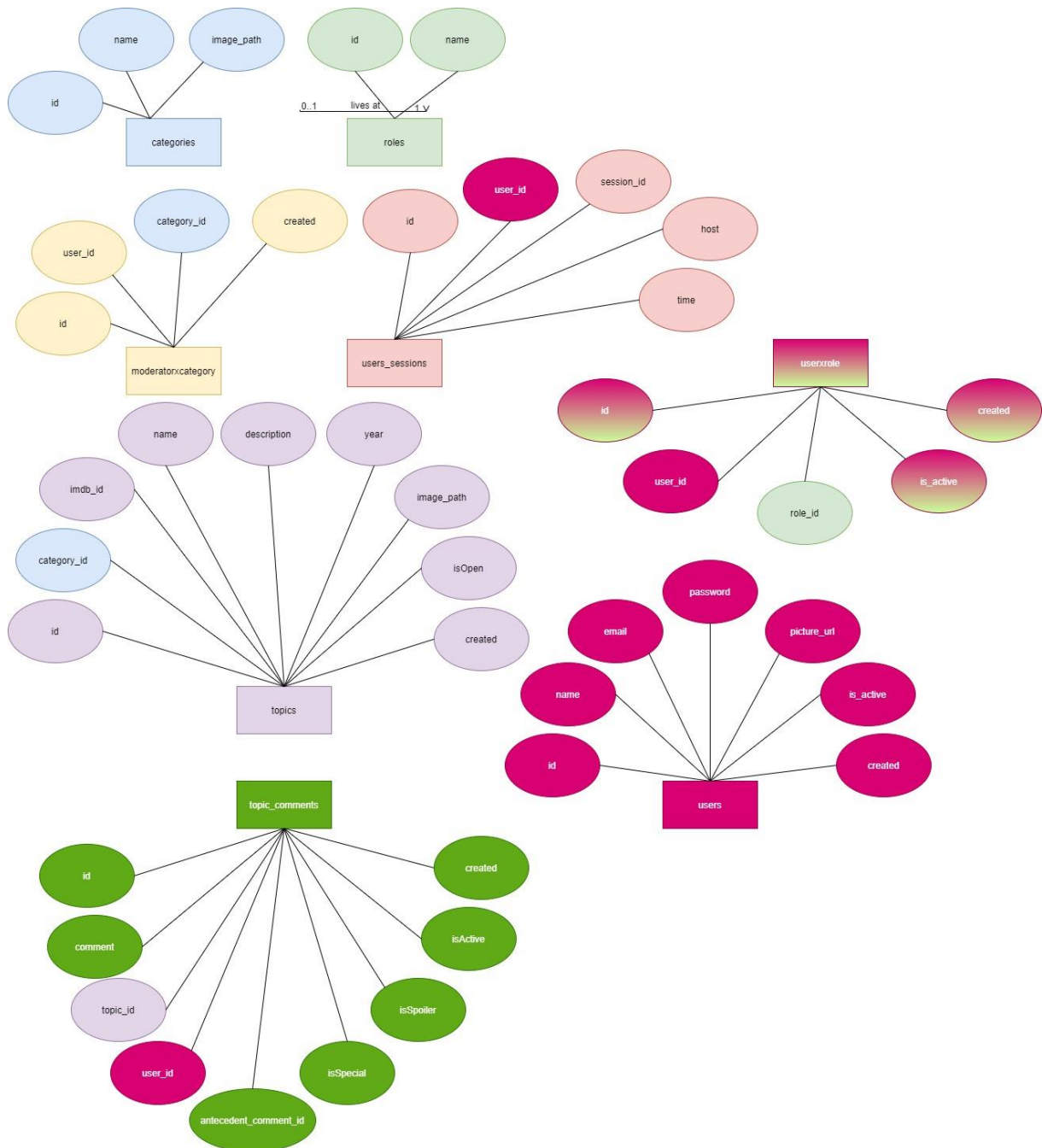


# Movie Forum

Jag använder MySQL databas.




Klassen classMySQL innehåller hur man kopplar sig till databasen och salt.json finns med i gitignore filen. Jag använder förberedda sql kommando (prepare) med bind\_param som ger över parameter.

Lösenorden är krypterade. Jag använder salt som finns i salt.json.

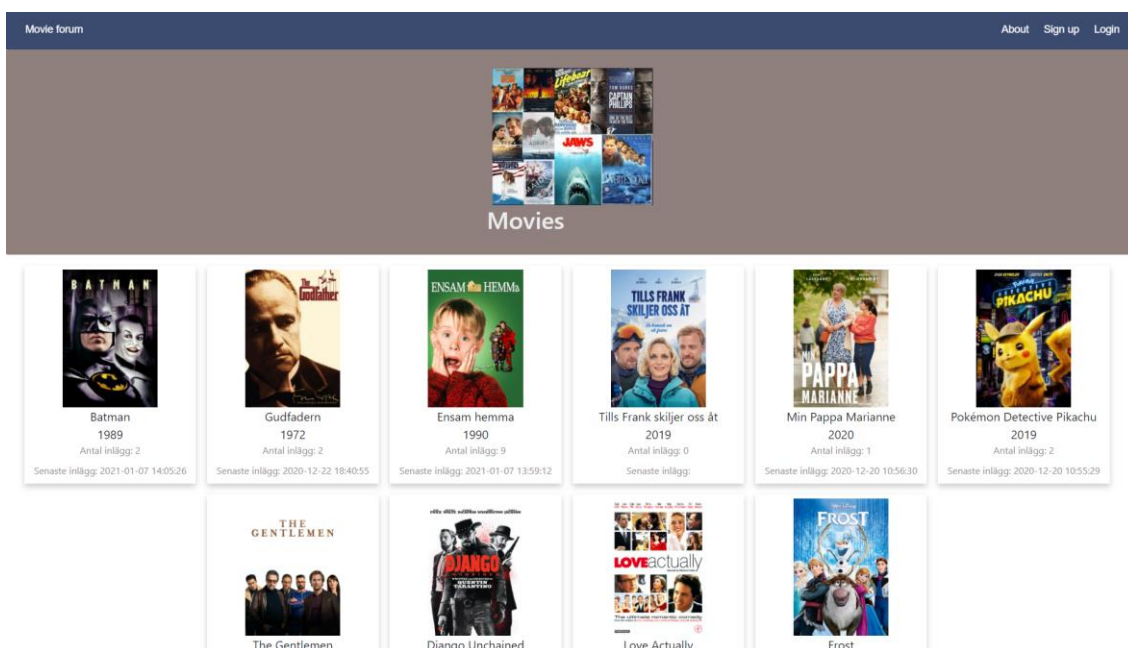
Annars skapar php password\_hash () ett salt för lösenord, password\_hash () skapar olika salt för varje lösenord. Det kommer att öka lösenords säkerhetsstyrka. Men jag vill göra alla krav till uppgiften.

På huvudsidan kan man se olika kategorier. Kategorier kommer från categories tabell. Alla besökare kan se kategorier och underkategorier (filmer).

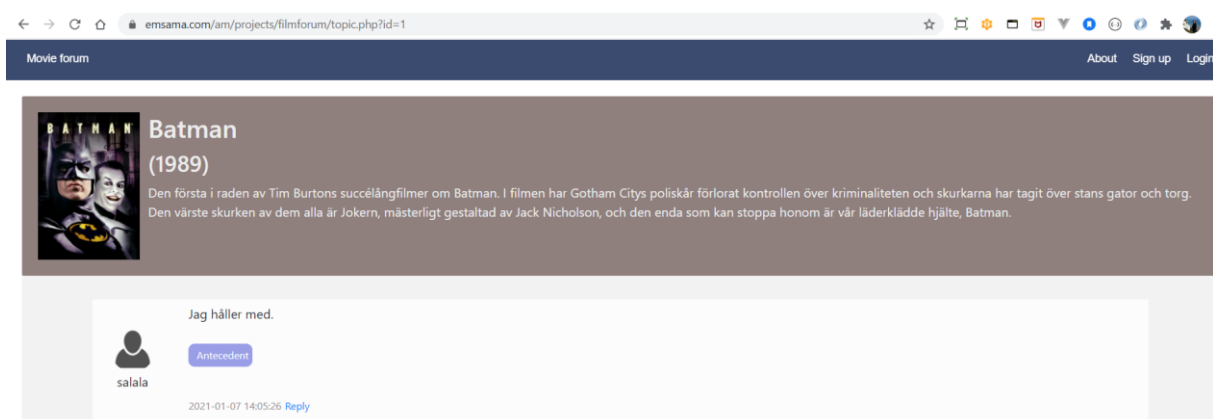
Huvudkategorier:



Underforum:



En tråd:



I input fälten bestämmer jag olika krav t ex maxlängd, minlängd, jag använder rätt datatyp för att kontrollera om datan är korrekt, t ex email typ.

I de obligatoriska inmatningsfälten finns required attribute.

```
<input type="text" name="newTopic[name]" id="name" maxlength="200" required>
```

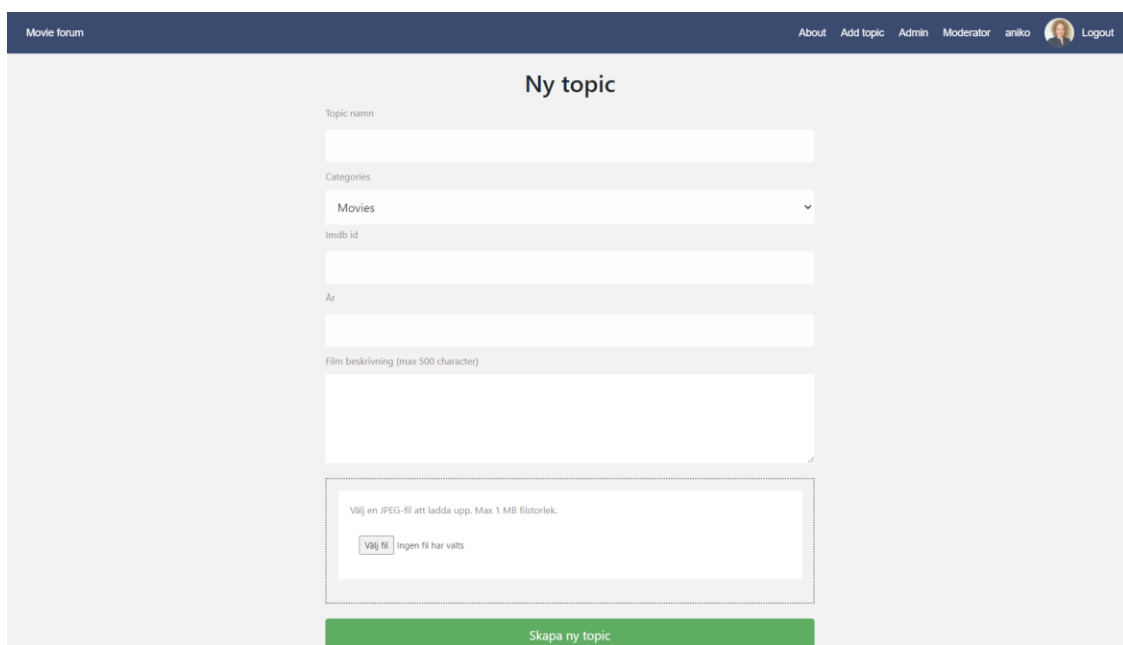
```
echo '<input type="text" name="login[email]" id="email" name="email" placeholder="Email" required>';  
echo '<input type="password" name="login[password]" id="password" name="password" placeholder="Lösenord" required>';
```

I klassen General finns en remove\_emoji funktion som jag anropar vid nytt inlägg och den tar bort alla emoji.

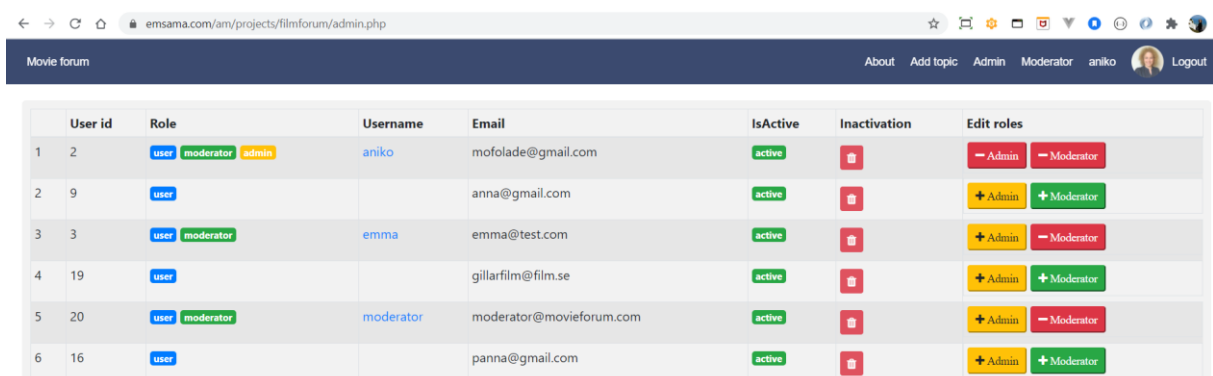
I databasen använder jag foreign keys där det är möjligt, t ex i tabellen topic\_comments har jag user\_id, topic\_id. Databasen följer minst 2:a normalform i sin uppbyggnad.

I tabellen roles finns tre nivåer, user, moderator och admin. När man registrerar sig får alla user nivå. I klassen ACL\_settings reglerar jag tillgången enligt method och user rättigheter.

Alla inloggad user kan skapa nytt topic.



Admin kan ge moderator roll till en user.



| User id | Role | Username  | Email                    | IsActive | Inactivation | Edit roles |
|---------|------|-----------|--------------------------|----------|--------------|------------|
| 1       | 2    | aniko     | mofolade@gmail.com       | active   |              |            |
| 2       | 9    |           | anna@gmail.com           | active   |              |            |
| 3       | 3    | emma      | emma@test.com            | active   |              |            |
| 4       | 19   |           | gillarfilm@film.se       | active   |              |            |
| 5       | 20   | moderator | moderator@movieforum.com | active   |              |            |
| 6       | 16   |           | panna@gmail.com          | active   |              |            |

En moderator kan få rättigheter till olika kategorier från admin.


|   | Image | Name       | Moderator rights | Edit right  |
|---|-------|------------|------------------|-------------|
| 1 |       | Movies     | none             | + Moderator |
| 2 |       | HBO series | active           | - Moderator |

Moderator och admin kan ta bort inlägg, markera inlägg som spoiler, då visas inläggets innehåll om man trycker på en knapp. De kan skicka varningar i topicerna som skiljer sig med en annan färg än de vanliga inläggen. Moderatörer och admin kan stänga topic (Closure knapp) och de kan även inaktivera user.

### Spolier knapp:

Man kan skicka svar till alla inlägg och vid svaret kan man se länken till vad man svarar på.

Ängrar att jag inte tog mig tid att se den tidigare. Riktigt bra och välspelat! 4/5



testuser1

2020-12-21 14:11:39 [Reply](#)

Bästa julfilmen som gjorts! Julkänslan och nostalgin når sin topp varje gång av denna :)



testuser

[Antecedent](#)

2020-12-20 11:44:30 [Reply](#)

Om man klickar på Antecedent knapp då kan man se tidigare komment.

Bästa julfilmen som gjorts! Julkänslan och nostalgin når sin topp varje gång av denna :)

[Antecedent](#)

Den ultimate julfilmen som man bara måste se varje år runt jul. Först skrattar man, sen gråter man.

2020-12-20 11:44:30 [Reply](#)

Moderator kan skriva inlägg med en speciell utseende.

Ta det lugn! God jul!



aniko

2020-12-20 16:50:49 [Reply](#)

I html visas endast de knappar, länkar som är kopplade till olika rättigheter som har rätt rättighet för dessa. T ex i header kan endast en admin se admin länken.

Jag sparar session till user\_sessions tabel.

| id | user_id | session_id                       | host           | time       |
|----|---------|----------------------------------|----------------|------------|
| 12 | 2       | 5470cef0f05af688a7911295431c0724 | 213.112.165.75 | 1610109141 |

Man kan registrera sig Sign up sida.

## Sign Up

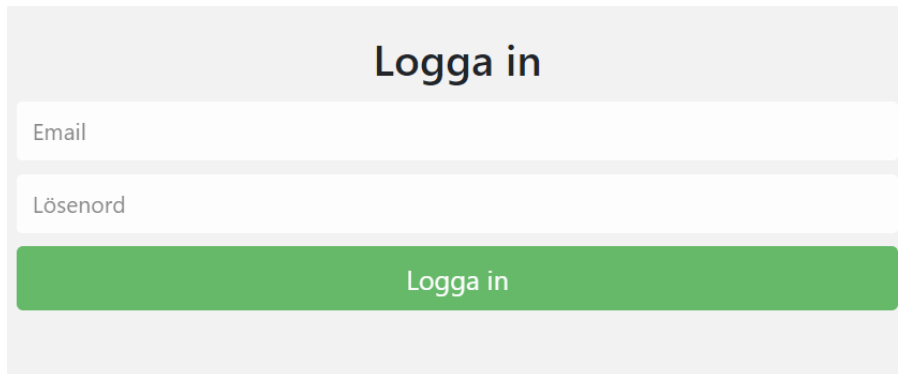
Name

Password

Email

[SIGN UP](#)

Man kan logga in på Login sida.



The image shows a login form with a light gray background. At the top, the text "Logga in" is centered in a bold, dark font. Below this, there are two white input fields with light gray borders. The first field is labeled "Email" and the second is labeled "Lösenord". Below the input fields is a prominent green button with the text "Logga in" in white.

Jag skriver ut felmeddelandet om någon gitt fel t ex fel vid login



This image shows the same login form as above, but with an error message. A red horizontal bar at the top of the form contains the text "Login failed." in a small, dark font. The input fields and the green "Logga in" button are still visible below the error message.

Mitt uppdrag finns redan på en server <https://emsama.com/am/projects/filmforum/>

Aniko Magyar